

# XCEED



The Power to Surprise

Listino prezzi in vigore dal 09/09/2020

**XCEED**

Listino 09/09/2020

	Urban	Style	Evolution
1.0 TGD 120 CV benzina *	€ 22.750	€ 24.250	-
1.0 TGD 111 CV GPL *	€ 24.750	€ 26.250	-
1.4 T-GDi 140 CV benzina *	-	€ 25.750	€ 28.500
1.4 T-GDi 140 CV benzina DCT *	-	€ 27.500	€ 30.250
1.6 CRDi 115 CV diesel *	€ 25.750	€ 27.250	-
1.6 CRDi 115 CV diesel DCT *	-	€ 29.000	-
1.6 CRDi 136 CV diesel *	-	-	€ 31.000
1.6 CRDi 136 CV diesel DCT *	-	-	€ 32.750
1.6 TGD 204 CV benzina DCT *	-	-	€ 32.750
Dotazioni	<u>In aggiunta all'equipaggiamento Urban:</u>		<u>In aggiunta all'equipaggiamento Style:</u>
	<b>COMFORT</b>		
	- Chiusura centralizzata con telecomando e immobilizer - Climatizzatore manuale con ventilazione posteriore sotto i sedili guidatore e passeggero - Cruise control con Speed Limiter - Sedili anteriori scorrevoli, reclinabili e regolabile in altezza lato guida - Sensore crepuscolare - Sensori di parcheggio posteriori - Sistema di regolazione automatica fari abbaglianti (HBA) - Sistema Stop & Go (Ecodynamics)	- Bocchette posteriori poste nel tunnel centrale - Climatizzatore automatico bi-zona con auto defogger - Drive Mode Select - Selettore modalità di guida (solo con cambio DCT) - Freno di stazionamento elettrico (EPB) con Auto Hold - Sedile passeggero regolabile in altezza - Supporto lombare elettrico guidatore e passeggero	- Portellone posteriore ad apertura intelligente - Sensore pioggia - Smart Key con Start Button
	<b>ESTERNI</b>		
	- Barre al tetto - Cerchi in lega da 16" - Fari anteriori full LED - Fari fendinebbia - Fari posteriori full LED - Griglia anteriore in satin chrome - Linea di cintura in satin chrome - Luci diurne a LED - Minigonne laterali con dettagli in satin chrome - Retrovisori esterni regolabili e riscaldabili elettricamente - Spoiler posteriore	- Cerchi in lega da 18" - Retrovisori esterni ripiegabili elettricamente con frecce Led integrate	- Griglia anteriore con finiture in dark chrome - Privacy glass
	<b>INTERNI</b>		
	- Alzacristalli elettrici anteriori (auto up/down & safety) e posteriori - Battitacco in alluminio - Bracciolo anteriore con vano portaoggetti - Pianale di carico regolabile su due livelli (non disponibile su 1.6 GDI PHEV) - Sedili posteriori ripiegabili 60/40 - Volante e pomello del cambio in pelle - Volante regolabile in altezza e profondità	- Alzacristalli elettrici posteriori con auto up/down & safety - Bracciolo anteriore scorrevole con vano portaoggetti - Fascia centrale in high glossy - Sedili anteriori con tasca portaoggetti - Sedili in misto pelle e tessuto	- Pedaliera in alluminio - Specchietto retrovisore interno elettrocromatico
	<b>MULTIMEDIA</b>		
	- Bluetooth con riconoscimento vocale e comandi audio al volante - Radio floating con schermo touchscreen da 8" con sistemi di mirroring Apple CarPlay/Android Auto, DAB, antenna Shark Fin - Retrocamera con linee guida dinamiche - Supervision Cluster da 3.5" - Total connectivity system (USB)	- Presa USB anteriore (non disponibile con GPL) - Supervision Cluster da 4,2"	- JBL premium sound system con 8 speakers - Kia Navigation System con schermo touchscreen da 10,25" - Kia LIVO Connect con 7 anni di traffico dati e aggiornamento mappe - Supervision Cluster full digital da 12,3" - Wireless phone charger
	<b>SICUREZZA</b>		
- Airbag frontali, laterali e a tendina - 7 anni di garanzia / 150.000 km (secondo disposizioni della Casa) - ABS / ESP / HAC - Predisposizione ISOFIX - Sistema di assistenza alla frenata di emergenza con riconoscimento vetture e pedoni (FCA) - Sistema di avviso di avanzamento della carreggiata (LKA) - Sistema di monitoraggio pressione pneumatici (TPMS) - Sistema di rilevamento stanchezza del conducente (DAW) - Tire mobility kit		- Freni a disco maggiorati (disponibili solo con 1.6 TGD)	
Opzioni	Vernice Cassa White e Infra Red € 400	Vernice Cassa White e Infra Red € 400	Vernice Cassa White e Infra Red € 400
	Vernice metallizzata o perlata € 700	Vernice metallizzata o perlata € 700	Vernice metallizzata o perlata € 700
	Ruotino di scorta (esclude Tire Mobility Kit, non disponibile con GPL) € 200	Ruotino di scorta (esclude Tire Mobility Kit, non disponibile con GPL) € 200	Ruotino di scorta (esclude Tire Mobility Kit, non disponibile con 1.6 TGD) € 200
	Cerchi in lega da 18" (non disponibile con GPL) € 1.000	Techno Pack (non disponibile con GPL) € 1.500	Tetto Panorama € 1.000
	Climatizzatore automatico bi-zona con auto defogger € 500	Advanced Driving Assistance Pack (disponibile solo con cambio manuale e Techno Pack, non disponibile con GPL) € 1.000	Lounge Pack € 1.500
		Advanced Driving Assistance Pack Plus (disponibile solo con cambio DCT e Techno Pack, non disponibile con GPL) € 1.500	Advanced Driving Assistance Pack (disponibile solo con cambio manuale) € 1.000
			Advanced Driving Assistance Pack Plus (disponibile solo con cambio DCT) € 1.500

Il prezzo chiavi in mano si intende IVA 22% e messa su strada (575€) inclusa. Il prezzo degli optional si intende IVA 22% inclusa.

Il prezzo di listino suggerito è quello in vigore al momento della stipula del contratto. KIA Motors Company Italy S.p.A. si riserva il diritto di variare il presente listino in qualsiasi momento, senza preavviso.

Apple CarPlay™ è un marchio registrato da Apple Inc. Android Auto™ è un marchio registrato da Google Inc. Per ulteriori dettagli relativi ai prodotti visitare il sito [www.kia.com/it](http://www.kia.com/it), per le limitazioni di garanzia visitare il sito [www.kia.com/it/service/vantaggi/7-anni-di-garanzia/](http://www.kia.com/it/service/vantaggi/7-anni-di-garanzia/)

\* Previa verifica disponibilità a stock



# XCEED



Listino 09/09/2020

	High Tech
1.6 CRDI 136 CV MHEV iMT 	€ 30.000
1.6 CRDI 136 CV MHEV DCT 	€ 31.750
1.6 GDI 141 CV PHEV DCT 	€ 37.750
Dotazioni	<u>In aggiunta all'equipaggiamento Style:</u>
	<b>COMFORT</b>
	- Paddles al volante (solo con cambio DCT, non disponibili con Advanced Driving Assistance Pack Plus) - Sensore pioggia - Sensori di parcheggio anteriori - Smart Parking Assist - Smart Key con Start Button
	<b>ESTERNI</b>
	- Griglia anteriore con finiture in dark chrome - Privacy glass
	<b>INTERNI</b>
	- Specchietto retrovisore interno elettrocromatico
<b>MULTIMEDIA</b>	
- Kia Navigation System con schermo touchscreen da 10,25" con sistemi di mirroring Apple CarPlay/Android Auto - Kia UVO Connect con 7 anni di traffico dati e aggiornamento mappe - Supervision Cluster full digital da 12,3"	
Opzioni	Vernice Cassa White e Infra Red € 400
	Vernice metallizzata o perlata € 700
	Eco Pack (Cerchi in lega da 16", non disponibile con MHEV) € 0
	Advanced Driving Assistance Pack (disponibile solo con cambio iMT) € 1.000
	Advanced Driving Assistance Pack Plus (disponibile solo con cambio DCT) € 1.500

Il prezzo chiavi in mano si intende IVA 22% e messa su strada (575€) inclusa. Il prezzo degli optional si intende IVA 22% inclusa.

Il prezzo di listino suggerito è quello in vigore al momento della stipula del contratto. KIA Motors Company Italy s.r.l. si riserva il diritto di variare il presente listino in qualsiasi momento, senza preavviso.

Apple CarPlay™ è un marchio registrato da Apple Inc. Android Auto™ è un marchio registrato da Google Inc. Per ulteriori dettagli relativi ai prodotti visitare il sito [www.kia.com/it](http://www.kia.com/it), per le limitazioni di garanzia visitare il sito [www.kia.com/it/service/vantaggi/7-anni-di-garanzia/](http://www.kia.com/it/service/vantaggi/7-anni-di-garanzia/)



XCEED



1.0 TGD Urban\*    1.0 TGD Style\*    1.0 GPL Urban    1.0 GPL Style    1.4 T-GDI Style\*    1.4 T-GDI Evolution\*    1.4 T-GDI 7DCT Style\*    1.4 T-GDI DCT Evolution\*    1.6 CRDI 115 CV Urban\*    1.6 CRDI 115 CV Style\*    1.6 CRDI 115 CV DCT Style\*    1.6 CRDI 136 CV Evolution\*    1.6 CRDI 136 CV DCT Evolution\*    1.6 TGD 204 CV DCT Evolution\*    1.6 CRDI MHEV 136 CV IMT High Tech    1.6 CRDI MHEV 136 CV DCT High Tech    1.6 GDI PHEV 141 CV DCT High Tech

Listino 09/09/2020

Listino IVA e messa su strada incluse	€ 22.750	€ 24.250	€ 24.750	€ 26.250	€ 25.750	€ 28.500	€ 27.500	€ 30.250	€ 25.750	€ 27.250	€ 29.000	€ 31.000	€ 32.750	€ 32.750	€ 30.000	€ 31.750	€ 37.750	PREZZI
Listino IVA e messa su strada escluse	€ 18.176	€ 19.406	€ 19.816	€ 21.045	€ 20.635	€ 22.889	€ 22.070	€ 24.324	€ 20.635	€ 21.865	€ 23.299	€ 24.939	€ 26.373	€ 26.373	€ 24.119	€ 25.553	€ 30.471	

Tipologia filtro	Filtro antiparticolato GPF	Filtro antiparticolato GPF	Filtro antiparticolato GPF	Filtro antiparticolato GPF	Filtro antiparticolato GPF	Filtro antiparticolato GPF	Filtro antiparticolato GPF	Filtro antiparticolato GPF	Filtro catalitico selettivo SCR	Filtro catalitico selettivo SCR	Filtro catalitico selettivo SCR	Filtro catalitico selettivo SCR	Filtro catalitico selettivo SCR	Filtro catalitico selettivo SCR	Filtro catalitico selettivo SCR	Filtro catalitico selettivo SCR	Filtro antiparticolato GPF	FILTRI
<b>Techno Pack</b> - Kia Navigation System con schermo touchscreen da 10,25", sistemi di mirroring Apple Car Play/Android Auto, Retrocamera con linee guida dinamiche, Antenna Shark Fin, DAB - UVO Connect - Supervision Cluster full digital da 12,3"	/	€ 1.500	/	/	€ 1.500	/	€ 1.500	/	/	€ 1.500	€ 1.500	/	/	/	/	/	/	PACK
<b>Advanced Driving Assistance Pack</b> (per versione Style richiede Techno Pack) - Sistema di assistenza alla frenata di emergenza con riconoscimento vetture, pedone e ciclista (FCA) - Sistema di monitoraggio angolo cieco (BCW) - Sistema di monitoraggio veicoli in avvicinamento in retromarcia (RCCW) - Sistema di riconoscimento dei limiti di velocità (ISLW)	/	€ 1.000	/	/	€ 1.000	€ 1.000	/	/	/	€ 1.000	/	€ 1.000	/	/	€ 1.000	/	/	
<b>Advanced Driving Assistance Pack Plus</b> (per versione Style richiede Techno Pack) <i>Advanced Driving Assistance Pack +</i> - Sistema di guida autonoma di II livello (LFA) - Cruise Control adattivo con Stop&Go (SCC, esclude lo Speed Limiter)	/	/	/	/	/	/	€ 1.500	€ 1.500	/	/	€ 1.500	/	€ 1.500	€ 1.500	/	€ 1.500	€ 1.500	
<b>Tetto Panorama</b> (disponibile solo con Ruotino di scorta) - Tetto Panorama apribile elettricamente - Illuminazione interna a LED - Retrovisori esterni neri in high glossy	/	/	/	/	/	€ 1.000	/	€ 1.000	/	/	/	€ 1.000	€ 1.000	€ 1.000	/	/	/	
<b>Lounge Pack</b> (disponibile solo con Ruotino di scorta) - Sedili in pelle - Sedile regolabile elettricamente in 8 direzioni con sistema memory - Sedili anteriori e posteriori riscaldabili elettricamente - Sedili anteriori ventilati - Volante riscaldato	/	/	/	/	/	€ 1.500	/	€ 1.500	/	/	/	€ 1.500	€ 1.500	€ 1.500	/	/	/	
<b>Vernice Copper Stone (Codice: L2B)</b>	di serie																	
<b>Vernice Cassa White e Infra Red (codice: WD e AA9)</b>	€ 400																	
<b>Vernice metallizzata o perlata (Codice: HW2, 1K, KCS, H8G, CSS, B3L, CB7, RNG, YQM)</b>	€ 700																	

Il prezzo chiavi in mano si intende IVA 22% e messa su strada (5750) inclusa. Il prezzo degli optional si intende IVA 22% inclusa.

Il prezzo di listino suggerito è quello in vigore al momento della stipula del contratto. KIA Motors Company Italy s.r.l. si riserva il diritto di variare il presente listino in qualsiasi momento, senza preavviso.

Apple CarPlay™ è un marchio registrato da Apple Inc. Android Auto™ è un marchio registrato da Google Inc. Per ulteriori dettagli relativi ai prodotti visitare il sito [www.kia.com/it](http://www.kia.com/it), per le limitazioni di garanzia visitare il sito [www.kia.com/it/service/avanti/7-anni-di-garanzia/](http://www.kia.com/it/service/avanti/7-anni-di-garanzia/)

\* Previa verifica disponibilità a stock



XCEED



Listino 09/09/2020

### COLORI INTERNI



Interni in tessuto versione Urban



Interni in misto pelle e tessuto grigio/nero versioni Style e Evolution



Interni in misto pelle e tessuto nero versioni Style, Evolution e High Tech



Interni in pelle disponibili con Lounge Pack

### CERCHI



Cerchi in lega da 16"  
205/60 R16

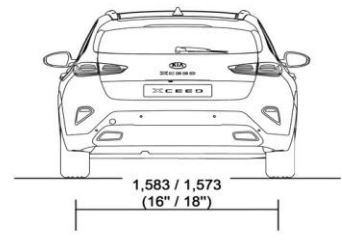
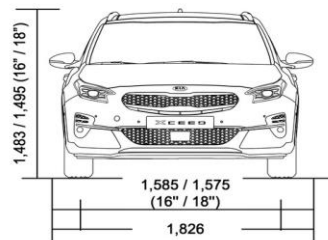
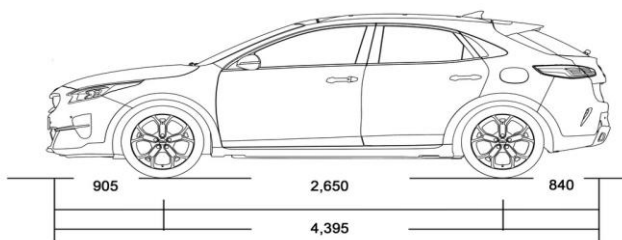


Cerchi in lega da 16" PHEV  
205/60 R16



Cerchi in lega da 18"  
235/45 R18

### DIMENSIONI





XCEED



Listino 09/09/2020

## GAMMA COLORI



Cassa White (WD)



Deluxe White (HW2)



Sparkling Silver (KCS)



Lunar Silver (CSS)



Dark Penta Metal (H8G)



Copper Stone (L2B)



Infra Red (AA9)



Blue Flame (B3L)



Cosmo Blue (CB7)



Aurora Black Pearl (1K)



Orange Fusion (RNG)



Quantum Yellow (YQM)

**XCEED****INFORMAZIONI TECNICHE**

Listino 09/09/2020

Motore		Benzina						GPL						
		1.0 TGD1 120 CV		1.4 TGD1 140 CV		1.4 TGD1 140 CV DCT		1.6 TGD1 204 CV DCT		1.0 TGD1 111 CV 16"		1.0 TGD1 111 CV 18"		
Iniezione		Iniezione diretta												
Tipo Motore		TGDI												
Valvole e testata		DOHC MLA 12 Valvole		DOHC HLA 16 Valvole				DOHC MLA 16 Valvole		DOHC MLA 12 Valvole				
Cilindrata	(cc)	998		1353				1591		998				
Potenza massima	(Cv / Kw / giri motore)	120/88/6.000		140/103/6.000				204/150/5500		111/81,8/6.230 (GPL) - 120/88*/6.000 (Benzina)				
Coppia massima	(Nm / giri motore)	172/1.500-4.000		242/1.500-3.200		242/1.500-3.200		265/1.500-4.500		167/2.300 (GPL) - 172/1.500-4.000 (Benzina)				
Capacità serbatoio	(l)	50						50 GPL / 50 Benzina						
<b>Prestazioni e consumi</b>														
Velocità massima	(km/h)	186		200		200		220		186				
Accelerazione	0-100 (sec)	11,3		9,4		9,5		7,5		11,3				
Spazio di frenata	100-0 (m)	35												
Capacità di traino	(kg)	1200		1000		1000		1410		1200				
NEDC	Consumi	ciclo urbano	Min	Max	Min	Max	Min	Max	Min	Max	Min	Max	Min	Max
		ciclo extraurbano	6,5	6,8	7,2	7,6	6,5	6,9	7,5	7,6	-	9,8	-	9,8
		ciclo combinato	4,8	5,0	5,3	5,4	5,2	5,3	5,5	5,8	-	6,7	-	6,7
	Emissioni CO2	ciclo urbano	5,4	5,7	6,0	6,2	5,7	5,9	6,2	6,5	-	7,6	-	7,6
ciclo extraurbano		148	156	165	175	150	158	172	173	-	149,4	-	149,4	
ciclo combinato		110	115	120	123	119	122	126	133	-	108,9	-	108,9	
WLTC	Consumi	Low Phase	124	130	137	142	130	135	143	148	-	123,9	-	123,9
		Mid Phase	7,748	7,923	7,992	8,170	8,083	9,096	8,894	9,520	-	9,5	-	10,4
		High Phase	5,632	6,125	6,004	6,298	6,052	6,806	6,508	6,926	-	7,7	-	8,5
		Ex Phase	5,098	5,659	5,474	5,637	5,493	6,025	5,802	6,125	-	7,0	-	7,7
		Combined	6,553	7,102	6,743	7,172	6,740	7,326	7,068	7,217	-	8,6	-	9,4
	Emissioni CO2	Low Phase	6,076	6,567	6,367	6,653	6,394	7,055	6,807	7,127	-	8,1	-	8,9
		Mid Phase	176,32	180,30	181,74	185,77	183,78	206,82	201,88	216,02	-	152,1	-	166,2
		High Phase	128,09	139,32	136,42	143,11	137,50	154,62	147,49	156,91	-	124,8	-	138,5
		Ex Phase	115,91	128,70	124,33	128,02	124,77	136,83	131,41	138,65	-	113,9	-	124,5
		Combined	149,08	161,59	153,26	163,01	153,18	166,50	160,25	163,53	-	139,5	-	152,9
Livello emissioni		EURO 6d-temp												
<b>Trasmissione e trazione</b>														
Trazione		2WD												
Trasmissione		Manuale		Manuale		Automatico DCT		Automatico DCT		Manuale		Manuale		
<b>Dimensioni</b>														
Interne	Lunghezza totale	4.395												
	Larghezza totale	1.826												
	Altezza totale	1483 con cerchi in lega da 16"; 1495 con cerchi in lega da 18"												
	Passo	2.650												
Carreggiata	(anteriore / posteriore)	1585 / 1583 con cerchi in lega da 16"; 1575 / 1573 con cerchi in lega da 18"												
	Sbalzo	905 / 840												
Esterne	Altezza da terra	172 con cerchi in lega da 16"; 184 con cerchi in lega da 18"												
	Spazio per la testa	987 / 953												
	Spazio per le gambe	1073 / 883												
	Spazio per le spalle	1428 / 1406												
	Spazio per i fianchi	1370 / 1352												
Capacità bagagliaio	min / max (l)	426 / 1378												
<b>Pesi</b>														
Peso in ordine di marcia	min / max (kg)	1257 / 1383		1270 / 1406		1300 / 1436		1342 / 1452		1257 / 1383		1.430		
Massa complessiva	(kg)	1.820		1.840		1.860		1.880		1.820		1.820		
<b>Sospensioni e ammortizza</b>														
Anteriori		McPherson												
Posteriori		Multi-link												
Ammortizzatori		A gas												
<b>Cerchi e pneumatici</b>														
Cerchi	16" Lega	Versione: Urban		-		-		-		Versione: Urban		-		
	18" Lega	Versioni: Urban, Style		Versioni: Style, Evolution		Versioni: Style, Evolution		Versione: Evolution		-		Versioni: Style		
Pneumatici	16"	205/60R16		-		-		-		205/60R16		-		
	18"	235/45R18		235/45R18		235/45R18		235/45R18		-		235/45R18		

\* Per la motorizzazione GPL l'IPT viene calcolata sui kW del motore a benzina

**XCEED****INFORMAZIONI TECNICHE**

Listino 09/09/2020

Motore		Diesel								Diesel MHEV															
		1.6 CRDI 115 CV		1.6 CRDI 115 CV DCT		1.6 CRDI 136 CV		1.6 CRDI 136 CV DCT		1.6 CRDI 136 CV		1.6 CRDI 136 CV DCT													
Iniezione		Common Rail Direct Injection																							
Tipo Motore		CRDI																							
Valvole e testata		DOHC HLA 16 Valvole																							
Cilindrata	(cc)	1598																							
Potenza massima	(Cv / Kw / giri motore)	115/85/4.000				136/100/4.000				136/100/4.000															
Coppia massima	(Nm / giri motore)	280 / 1.500-2.750		300 / 1.500-2.500		280 / 1.500-3.000		320 / 2.000-2.250		280 / 1.500-3.000		320 / 2.000-2.250													
Capacità serbatoio	(l)	50																							
<b>Prestazioni e consumi</b>																									
Velocità massima	(km/h)	190		190		196		198		196		198													
Accelerazione	0-100 (sec)	11,4		11,1		10,6		10,1		10,6		10,1													
Spazio di frenata	100-0 (m)	35																							
Capacità di traino	(kg)	1200		1200		1200		1200		1500		1500													
NEDC	Consumi	ciclo urbano (l/100km)	Min	Max	Min	Max	Min	Max	Min	Max	Min	Max	Min	Max											
		ciclo extraurbano (l/100km)	4,5	4,6	4,5	4,7	4,6	4,9	4,6	5,0	4,2	4,4	4,3	4,4											
		ciclo combinato (l/100km)	3,8	4,2	4,3	4,5	4,0	4,1	4,4	4,4	3,9	4,1	4,0	4,4											
	Emissioni CO2	ciclo urbano (g/km)	4,1	4,3	4,4	4,6	4,3	4,4	4,4	4,6	4,0	4,2	4,2	4,4											
		ciclo extraurbano (g/km)	121	122	120	124	123	132	121	131	111	115	113	115											
		ciclo combinato (g/km)	103	110	113	119	106	109	115	118	101	106	106	114											
WLTC	Consumi	Low Phase (l/100km)	109	114	115	120	112	117	117	122	104	109	108	114											
		Mid Phase (l/100km)	6,220	6,731	6,225	6,721	5,895	5,744	5,990	6,132	5,394	5,580	5,204	5,485											
		High Phase (l/100km)	4,831	5,289	5,123	5,404	4,535	4,661	4,621	4,919	4,544	4,831	4,455	4,822											
		Ex Phase (l/100km)	4,601	4,865	4,942	5,075	4,435	4,613	4,469	4,686	4,365	4,642	4,339	4,614											
		Combined (l/100km)	5,914	6,308	6,417	6,475	5,773	6,121	5,935	6,041	5,708	5,970	5,922	5,892											
	Emissioni CO2	Low Phase (g/km)	5,329	5,718	5,673	5,864	5,124	5,313	5,223	5,412	5,015	5,276	5,039	5,231											
		Mid Phase (g/km)	162,87	176,27	162,99	175,97	154,30	150,38	156,83	160,58	141,14	146,07	136,22	143,56											
		High Phase (g/km)	126,45	138,46	134,08	141,43	118,66	121,98	120,91	128,76	118,85	126,41	116,58	126,20											
		Ex Phase (g/km)	120,40	127,34	129,33	132,82	116,03	120,74	116,95	122,66	114,16	121,46	113,53	120,73											
Livello emissioni		154,83		165,17		168,01		169,54		151,10		160,29		155,39		158,20		149,37		156,29		155,04		154,24	
		139,50		149,70		148,50		153,50		134,10		139,10		136,70		141,70		131,20		138,10		131,90		136,90	
EURO 6d-temp																									
<b>Trasmissione e trazione</b>																									
Trazione		2WD																							
Trasmissione		Manuale		Automatico DCT		Manuale		Automatico DCT		Manuale iMT		Automatico DCT													
<b>Dimensioni</b>																									
Interne	Lunghezza totale	(mm)	4395																						
	Larghezza totale	(mm)	1826																						
	Altezza totale	(mm)	1483 con cerchi in lega da 16"; 1495 con cerchi in lega da 18"																						
	Passo	(mm)	2650																						
	Carreggiata	(anteriore / posteriore)	1585 / 1583 con cerchi in lega da 16"; 1575 / 1573 con cerchi in lega da 18"																						
Esterne	Sbalzo	(anteriore / posteriore)	905 / 840																						
	Altezza da terra	(mm)	172 con cerchi in lega da 16"; 184 con cerchi in lega da 18"										172 con cerchi in lega da 18"												
	Spazio per la testa	(anteriore / posteriore)	987 / 953																						
	Spazio per le gambe	(anteriore / posteriore)	1073 / 883																						
	Spazio per le spalle	(anteriore / posteriore)	1428 / 1406																						
	Spazio per i fianchi	(anteriore / posteriore)	1370 / 1352																						
Capacità bagagliaio	min / max (l)	426 / 1378						380 / 1332																	
<b>Pesi</b>																									
Peso in ordine di marcia	min / max (kg)	1340 / 1472		1365 / 1496		1340 / 1472		1365 / 1496		1370 / 1484		1397 / 1511													
Massa complessiva	(kg)	1.900		1.920		1.900		1.920		1.920		1.950													
<b>Sospensioni e ammortizza</b>																									
Anteriori		McPherson																							
Posteriori		Multi-link																							
Ammortizzatori		A gas																							
<b>Cerchi e pneumatici</b>																									
Cerchi	16" Lega	Versione: Urban		-		-		-		-		-													
	18" Lega	Versioni: Urban, Style		Versione: Style		Versione: Evolution		Versione: Evolution		Versione: High Tech		Versione: High Tech													
	Pneumatici	16"		205/60R16		-		-		-		-													
		18"		235/45R18		235/45R18		235/45R18		235/45R18		235/45R18													





**XCEED**  
plug-in hybrid



## INFORMAZIONI TECNICHE

Listino 09/09/2020

Versione		Cerchi 16"	Cerchi 18"	
<b>Motore Termico</b>				
Tipologia		Ibrido Benzina 1.6 GDI PHEV		
Iniezione		DLI (Plug On Top)		
Tipo Motore		GDi		
Valvole e testata		4 Valvole DOHC		
Cilindrata	(cc)	1.580		
Potenza massima	(Cv / Kw / giri motore)	105 / 77,2 / 5.700		
Coppia massima	(Nm / qiri motore)	147 / 4.000		
Capacità serbatoio	(litri)	37		
<b>Componenti Elettroniche</b>				
Tipologia Ibrido		TMED (Transmission-Mounted Electric Device)		
HSG (Hybrid Starter Generator)	Tipologia	Motore Elettrico Sincrono		
	Potenza massima	(Cv / Kw / giri motore)	10,9 / 8 / 2.160 - 12.000	
	Coppia massima	(Nm / qiri motore)	35,3 / 0 - 2.160	
Motore Elettrico	Tipologia	Motore Elettrico Sincrono		
	Potenza massima	(Cv / Kw / giri motore)	60,5 / 44,5 / 1.798 - 2.500	
	Coppia massima	(Nm / qiri motore)	170 / 0 - 1.798	
Batteria del Sistema Ibrido	Tipologia	Batteria ai polimeri di ioni di litio		
	Voltaggio	(V)	360	
	Capacità	(Ah)	24,7	
	Energia	(kWh)	8,9	
	Potenza massima	(kW)	59	
Peso	(kg)	117		
<b>Sistema Ibrido Combinato</b>				
Potenza massima	(Cv / Kw / giri motore)	141 / 103,6 / 5.700		
Coppia massima	(Nm / qiri motore)	265 / 1a marcia (1.000 - 2.400)		
<b>Prestazioni e consumi</b>				
Velocità massima	(km/h)	188 (120 in modalità EV)		
Accelerazione	0 - 100 (km/h) (sec)	11		
Spazio di frenata	100 - 0 (km/h) (m)	35		
Capacità di traino (frenato)	(kg)	-		
Autonomia in modalità elettrica (EV)	(km)	58 (NEDC), 48 (WLTC)	54 (NEDC), 42 (WLTC)	
NEDC	CONSUMI	A CARICA COMPLETA (l/100km)	max	max
		A CARICA MINIMA (l/100km)	0	0
		CICLO COMBINATO (l/100km)	4,1	4,2
	EMISSIONI CO2	A CARICA COMPLETA (g/km)	1,2	1,3
		A CARICA MINIMA (g/km)	0	0
		CICLO COMBINATO (g/km)	94	96
WLTC	CONSUMI	A CARICA COMPLETA (l/100km)	29	31
		A CARICA MINIMA (l/100km)	0,706	0,293
		CICLO COMBINATO (l/100km)	5,315	5,694
	EMISSIONI CO2	A CARICA COMPLETA (g/km)	1,404	1,685
		A CARICA MINIMA (g/km)	16,0	10,4
		CICLO COMBINATO (g/km)	121,0	129,4
Livello emissioni		31,91		
EURO 6d-temp				
<b>Trasmissione e trazione</b>				
Sistema di trazione		2WD		
Trasmissione		Automatico - Doppia Frizione DCT a 6 marce		
<b>Dimensioni</b>				
Esterne	Lunghezza totale (mm)	4395		
	Larghezza totale (mm)	1826		
	Altezza totale (mm)	1483		
	Passo (mm)	2650		
	Carreggiata (mm)	1.585 / 1.583	1.575 / 1.573	
	Sbalzo (mm)	(anteriore / posteriore)		905 / 840
Interne	Altezza da terra (mm)	172	184	
	Spazio per la testa (mm)	(anteriore / posteriore)		987 / 953
	Spazio per le gambe (mm)	(anteriore / posteriore)		1.073 / 883
	Spazio per le spalle (mm)	(anteriore / posteriore)		1.428 / 1.406
	Spazio per i fianchi (mm)	(anteriore / posteriore)		1.370 / 1.352
	Capacità bagagliaio (litri)	min / max		291 / 1.243
<b>Pesi</b>				
Peso in ordine di marcia	min / max	(kg)		
Massa complessiva	(kg)	1.519/1.596		
Sospensioni e ammortizzatori		2.030		
Anteriori		Mac Pherson Strut		
Posteriori		Multi link		
Ammortizzatori		A gas		
<b>Cerchi e pneumatici</b>				
Cerchi	16" in lega	Versione High Tech	-	
	18" in lega	-	Versioni: High Tech	
Pneumatici	16"	205/60R16	-	
	18"	-	235/45R18	